

PIANO DI EMERGENZA PROVINCIALE

Tavola

**B5
1/1**





CARTA DI SINTESI DEI RISCHI RISCHIO SISMICO

Scala

1:150.000

Legenda

**Classificazione sismica del territorio provinciale
ai sensi dell'O.P.C.M. n°3274 del 20/03/2003**

-  **zona 1 a sismicità alta (S=12)**
-  **zona 2 a sismicità media (S=9)**
-  **zona 3 a sismicità bassa (S=6)**
-  **zona 4 sismicità non classificata**

Classificazione sismica secondo l'Ordinanza del Presidente del Consiglio dei Ministri n.3274

Realizzazione

Risorse e Ambiente s.r.l. Brescia
(incarico D.D. n. 2321 del 15/06/2004)

Base cartografica

Carta Tecnica Regionale

Elaborazione

Dicembre 2005